

# Assemblée générale 2026

## Participation en ligne

La participation à l'AGA 2026 du Barreau se fera également en ligne cette année. Veuillez noter que vous devez absolument utiliser un ordinateur MAC ou PC pour être en mesure de voter. Il ne sera pas possible de le faire à partir d'un téléphone ou d'une tablette. En plus du vote, vous pourrez poser des questions en direct ou émettre des commentaires par écrit via la boîte de communication de la plateforme.

## Guide pour la participation en ligne

### Étape 1 : Accéder à la plateforme

Pour accéder à la plateforme de visionnement et voter en ligne, vous aurez besoin de la dernière version de l'un des navigateurs suivants : Chrome, Safari, Explorer, Edge ou Firefox. Veuillez vous assurer que votre navigateur est compatible avant de vous connecter.

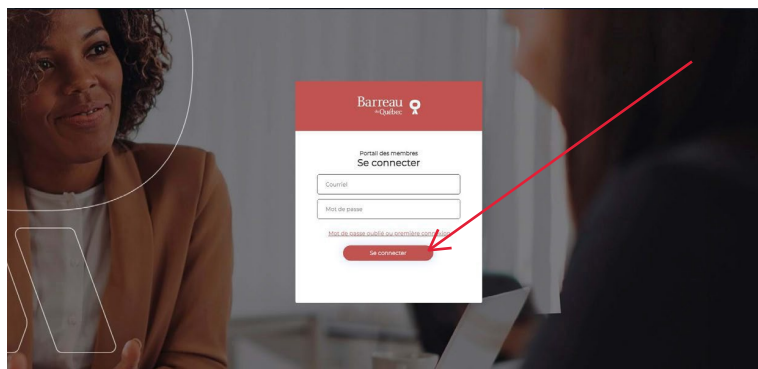
1

Cliquez directement sur le lien suivant (**très important** seul ce lien vous permettra d'accéder à l'AGA du Barreau) :

<https://mvmwebcast.com/account/login/barreau>

En cliquant sur le lien pour accéder à la webdiffusion vous serez dirigé vers la page d'authentification du Barreau du Québec.

1. La page de connexion du portail des membres du Barreau s'affiche. Le membre doit entrer son adresse courriel (adresse courriel professionnelle qu'il a indiqué au Tableau de l'Ordre) et son mot de passe.

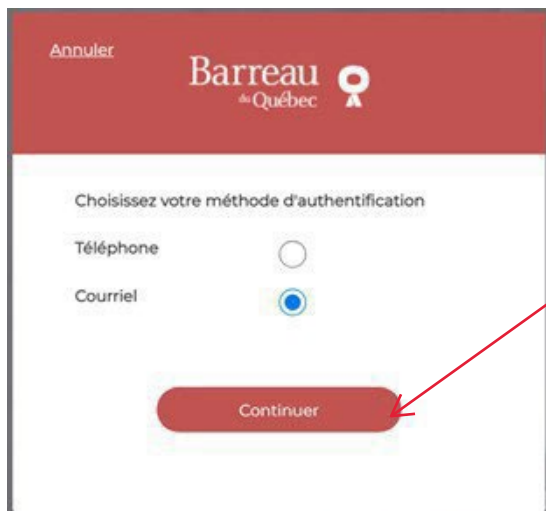


**NOTE :** Si vous avez oublié votre mot de passe ou vous n'avez jamais utilisé le portail des membres du Barreau, veuillez cliquer sur « Mot de passe oublié ou première connexion », vous trouverez la marche à suivre ici :

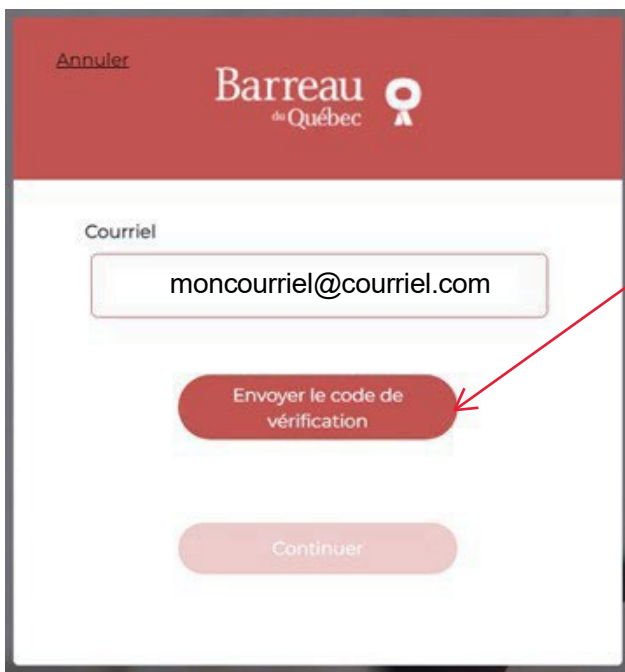
<https://portail-membres.barreau.qc.ca/SignIn?ReturnUrl=%2F>

2. La page suivante s'affiche. **Le membre doit valider son identité avec un code de vérification par téléphone ou par courriel.**

**Option 1 : Authentification par courriel : choisir « Courriel » et cliquer sur « Continuer ».**



Cliquer sur « Envoyer le code de vérification »  
Le code est envoyé par courriel à l'adresse courriel indiquée.



La page suivante s'affiche. Le membre doit alors inscrire le code de vérification à 6 chiffres qu'il a reçu par courriel, et cliquer sur « Vérifier le code ».

Annuler

Barreau  
de Québec

Le code de vérification a été envoyé à votre boîte de réception. Copiez-le dans la zone de texte ci-dessous.

Courriel

moncourriel@courriel.com

Code de vérification

Code de vérification

Vérifier le code

Envoyer un nouveau code

Continuer

**Option 2 : Authentification par téléphone :** choisir « Téléphone » et cliquer sur « Continuer ».

Annuler

Barreau  
de Québec

Choisissez votre méthode d'authentification


Téléphone

Courriel

Continuer

**Si c'est la première fois que le membre utilise le mode d'authentification par téléphone, il doit :**

- Indiquer l'indicatif du pays en choisissant celui correspondant dans la liste déroulante;
- Indiquer le numéro de téléphone;
- Cliquer sur « Envoyer le code ».



The screenshot shows the Barreau Québec mobile application interface. At the top, there is a red header with the text "Annuler" on the left and the Barreau Québec logo on the right. Below the header, the text reads: "Entrez un numéro ci-dessous auquel nous pouvons envoyer un code par SMS ou que nous pouvons appeler pour vous authentifier." This is followed by a dropdown menu for "Indicatif du pays" with "Canada (+1)" selected. Below that is a text input field for "Numéro de téléphone" with the placeholder text "Numéro de téléphone". At the bottom, there are two red buttons: "Envoyer le code" and "M'appeler". A red arrow points from the right side of the screen to the "Envoyer le code" button.

**Si ce n'est pas la première fois que le membre utilise le mode d'authentification par téléphone, on ne lui demandera pas d'inscrire son numéro de téléphone, il doit seulement :**

- Cliquer sur « Envoyer le code » et le code lui sera envoyé par texto. Il doit ensuite l'inscrire à l'endroit prévu.



The screenshot shows the Barreau Québec mobile application interface for a returning user. The header is identical to the previous screen. The text reads: "Entrez un numéro ci-dessous auquel nous pouvons envoyer un code par SMS ou que nous pouvons appeler pour vous authentifier." Below this, the phone number "+1 XXX XXX XXXX" is pre-filled. The text continues: "Entrez votre code de vérification ci-dessous, ou [envoyer un nouveau code](#)". Below this is a text input field for the verification code. A red arrow points from the right side of the screen to the input field.

- Le membre peut aussi choisir de valider son identité en recevant un appel. Il doit alors cliquer sur « M'appeler » et il va recevoir un appel d'une boîte vocale Microsoft. Le membre répond à l'appel, on lui demande d'appuyer sur le dièse (#) sur son téléphone afin de valider l'authentification. L'appel se termine et le membre est redirigé vers la webdiffusion.

Connexion

Barreau Québec

Entrez un numéro ci-dessous auquel nous pouvons envoyer un code par SMS ou que nous pouvons appeler pour vous authentifier.

Indicatif du pays

Canada (+1)

Numéro de téléphone

Numéro de téléphone

Envoyer le code

M'appeler

3. Après la vérification de son identité, le membre sera redirigé vers la webdiffusion.

MVM WEBCAST

Pierre Untel Menu

Assemblée générale annuelle des membres 2026

Assemblée générale annuelle des membres Barreau Québec

Multivet Media  
Bienvenue à l'assemblée générale des membres du Barreau du Québec  
Vous venez de vous connecter.

Actualiser

Document  
Aucun document disponible

Envoyer à l'administrateur

Si vous avez des difficultés avec la procédure de connexion à la webdiffusion, nous vous recommandons de contacter l'un des agents du Barreau du Québec par téléphone au **514 954-3411** ou, sans frais, au **1 844 954-3411**.

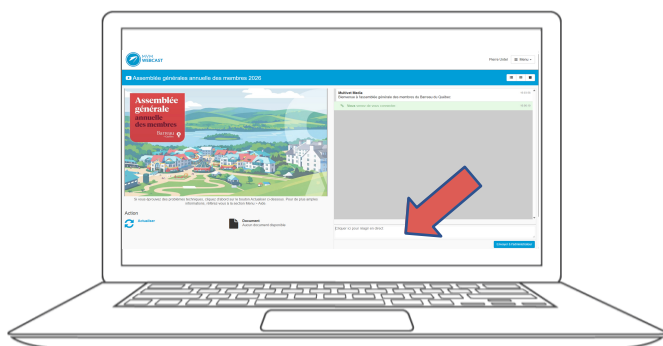
# Étape 3 : Poser votre question ou commenter

À tout moment lors de l'AGA, vous pourrez poser vos questions ou adresser vos commentaires, et ce, jusqu'à la clôture de l'Assemblée.

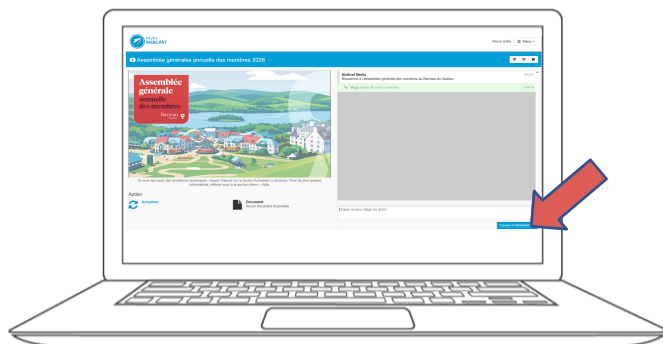
Pour ce faire, taper votre message dans la boîte de communication en bas de l'écran de messagerie. Une fois que vous êtes satisfait de votre message, cliquer sur le bouton d'envoi.

Les questions ou les commentaires ne seront pas visibles par tous. Ils seront modérés avant d'être envoyés au batônnier du Québec qui préside l'Assemblée afin d'éviter les répétitions et supprimer tout langage inapproprié.

## Poser une question ou commenter avec votre ordinateur :



Taper votre **message** dans la boîte de communication.



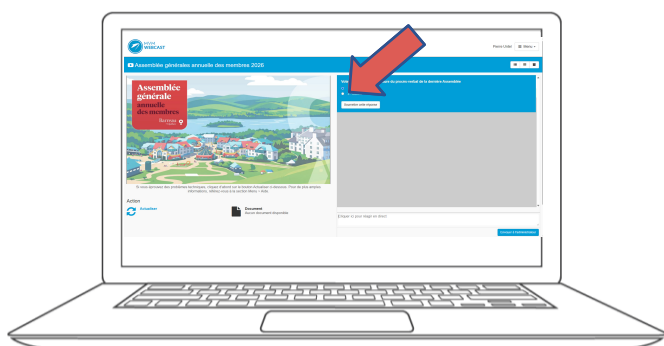
Une fois que vous êtes satisfait de  **votre message**, cliquer sur le bouton **Envoyer administrateur**

## Étape 4 : Votation électronique

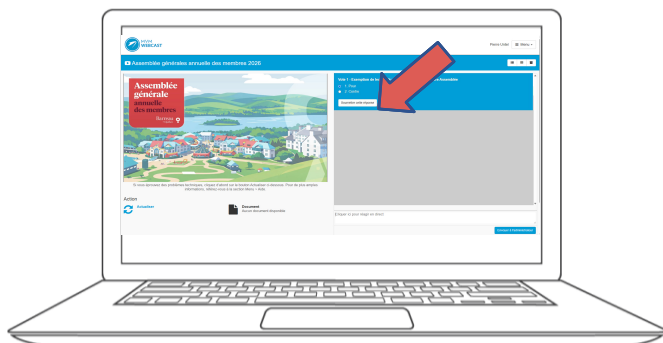
Lorsque le batônnier demandera le vote, la question apparaîtra dans la boîte de communication de l'écran. De là, la résolution et les choix de vote seront affichés.

Pour voter, il vous suffit de sélectionner votre choix de vote parmi les options affichées à l'écran. Ensuite, vous devez appuyer sur le bouton d'envoi pour confirmer votre réponse. Une fois celle-ci soumise, il n'est plus possible de changer votre choix.

### Votation électronique avec votre ordinateur :



Sélectionner **votre choix de vote** parmi les options affichées à l'écran.



Appuyer sur le bouton **Soumettre cette réponse** pour confirmer votre réponse. Cette action est irréversible.